


**12V
25A**

Refs. Originais/Equivalentes:
Bosch 0332011007
Tipo e especificações: Mini relé (normalmente aberto), **4 ligações**.

Ref. 47.160363
47.WE29200006
47.G990481



**12V
16 A 30A**

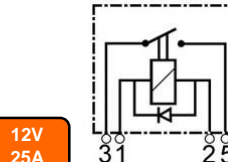

**MRS/12-20
NAGARES**

Refs. Originais/Equivalentes:
BOSCH 0332011007, 0986AH0300, HONDA 39794-SDA-A03, HYUNDAI 29800-2D000, 95224-29800, MITSUBISHI MB 953382, MR 588567, OPEL 1238547, TOYOTA 28300-0L010, 28300-28010, 29800-3E500

Tipo e especificações: Mini relé (normalmente aberto), c/ resistência, **4 ligações**.

Ref.

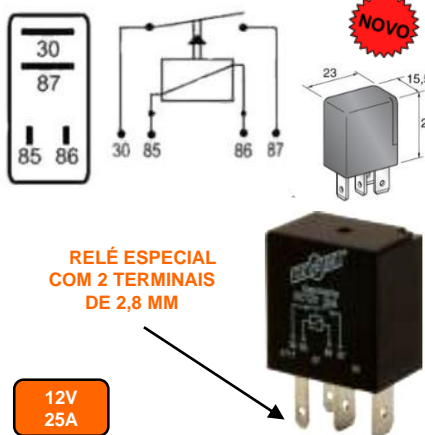
47.MR5 - 22A
47.RR76 - 16A
47.06.03010 - 20A
47.06.03020 - 30A
47.160918 - 30A
47.661125 - 25A
47.G990531 - 25A
47.WE29200075 - 25A



**12V
25A**

Refs. Originais/Equivalentes:
Lucas SRB701
Tipo e especificações: Mini relé (normalmente aberto) **4 ligações**, com diodo.

Ref. 47.160364
47.WE29200045
47.G990541

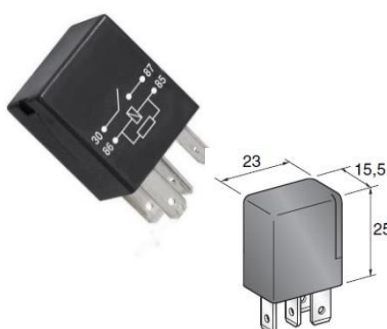


**RELÉ ESPECIAL
COM 2 TERMINAIS
DE 2,8 MM**

**12V
25A**

Refs. Originais/Equivalentes:
Wittrin 100221000-Ford 88AG13L025AA
Tipo e especificações: Mini relé (normalmente aberto) Relé **4 ligações** 2 TERMINAIS 6,3 mm + 2 TERMINAIS DE 2,8 mm

Ref. 47.G990501

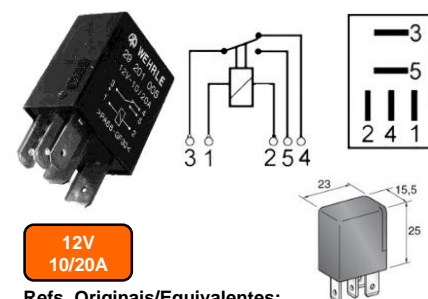


**24V
15A**

**MRS24-10
NAGARES**

Tipo e especificações: Mini relé (normalmente aberto), **4 ligações** com resistência.

Ref. 47.MR6

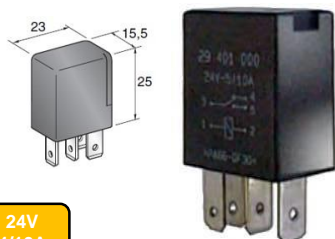
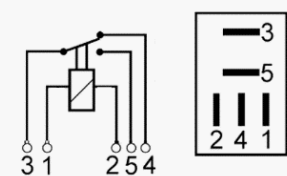


**12V
10/20A**

Refs. Originais/Equivalentes:
Mercedes Benz 0025421119, 0025451119, 25421119, A0025421119, A0025428319, A0025428419, A0025451119, Bosch 0025428319, 0025428419, 0332017100, 0332017101, 0332017102, 0332017104, 0332017300, 0332017302, 0332017303, 0332017315, Fiat 11129885, 46520412, Wehrle 29201005, Hella 4RA007813-011, 4RA007813-017, 4RA933766-111, 4RD007783-011, Hako 873320017, Liebherr 900002423

Tipo e especificações: Relé inversor, **5 ligações**.

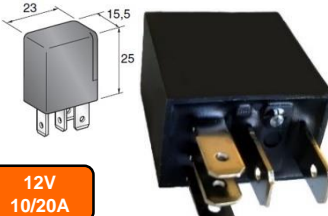
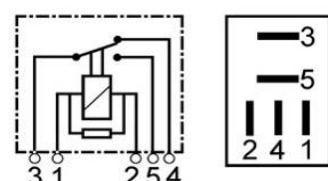
Ref. 47.WE29201005
47.160365
47.G990551



**24V
4/10A**

Refs. Originais/Equivalentes:
Wehrle - WE29401000, BOSCH 0332207202
Tipo e especificações: Relé inversor, **5 ligações**


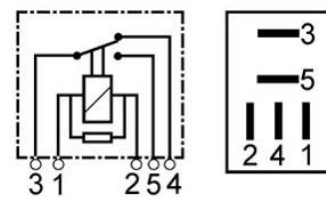
Ref. 47.160368



**12V
10/20A**

Refs. Originais/Equivalentes:
7M0951253C - 4RD007814011
Tipo e especificações: Relé inversor, c/ resistência, **5 ligações**.

Ref. 47.RR78
47.MR3
47.MRIS12-20
47.WE29201005

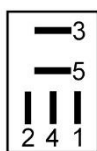
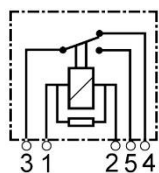


**12V
15/25A**

Refs. Originais/Equivalentes:
SEAT 7M0951253C, Bosch 0332207307
Tipo e especificações: Relé inversor, c/ resistência, **5 ligações**.

Ref. 47.160367
47.WE29201075
47.06.03000

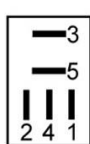
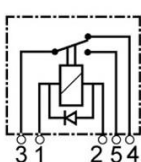
**ARTIGO
SUBSTITUIVEL**



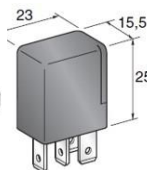
24V
10/20A

Tipo e especificações: Mini relé com resistência. **5 ligações.**

Ref. **47.161010**
47.MR4



✓1-86
✓4-87A
✓2-85
✓5-87
✓3-31



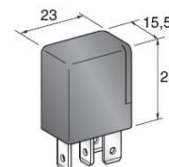
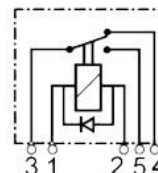
12V
15/25A

Refs. Originais/Equivalentes:

Mercedes Benz 0025422719, 0025422819, 0025423019, 7375181000, A0025422719, A0025422819, A0025423019, A7375181000, Bosch 0332207104, 0332207304, Scania 1320483, Same 26732913, Wehrle 29201045, S29201045, Case 4120472, Renault 7700414484, Fendt D26732913, Rolls Royce UD71214

Tipo e especificações: Relé inversor, com diodo, **5 ligações**, sem suporte.

Ref. **47.160366**
47.WE29201045
47.661268



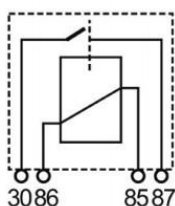
24V
5/10A

Refs. Originais/Equivalentes:

Bosch 0332207201, 0332207402, 0332207404, 0332207405, 0332207406.

Tipo e especificações: Relé inversor, com diodo, **5 ligações**, sem suporte.

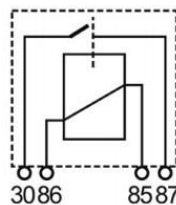

Ref. **47.160521**
47.0332207402
47.WE29401041



6V
20A

Refs. Originais/Equivalentes:
Tipo e especificações: 4 ligações.


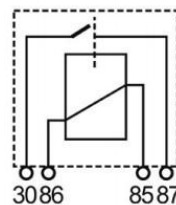
Ref. 47.160652



12V
30A

Refs. Originais/Equivalentes:
020301 - 4RA965400001 - 6050578
Tipo e especificações: Relé Universal. 4 ligações.

Ref. 47.RR38
47.W20200100A




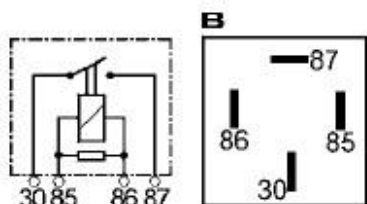
12V
40A

RLP/4-12
NAGARES

Refs. Originais/Equivalentes:
0332019157 - 43206400 - 020347
Tipo e especificações: Universal (normalmente aberto, 4 ligações.

Ref.


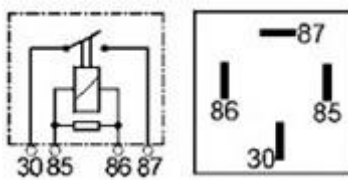
47.WE22200106A
47.ED540
47.MR54
47.RR48
47.G990021
47.160311



12V
30A

Tipo e especificações: Mini relé (normalmente aberto), c/ resistência, 4 ligações.

Ref. 47.WE20200001

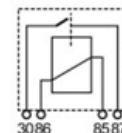


12V
40A

RLP/4-12R
NAGARES

Refs. Originais/Equivalentes:
0332014134, 0332019103
Tipo e especificações: Relé Universal com resistência. 4 ligações.

Ref. 47.661022
47.MR56
47.WE20240073



Terminais 30 e 86
estão em posições
diferentes do
habitual



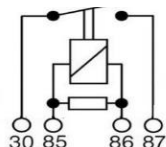
12V
30A

RLPA4-12
NAGARES

Refs. Originais/Equivalentes:
Audi 141951253, Bosch 0332014409, 160083 ERA
Tipo e especificações: 4 ligações.

Ref.

47.MR72
47.G992971
47.WE20210100A



12V
30A

Terminais 30 e 86
estão em posições
diferentes do
habitual

Refs. Originais/Equivalentes:
OPEL 6238522

Tipo e especificações: Com resistência, 4 ligações.

Ref. 47.661280
47.661380



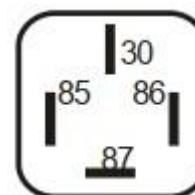
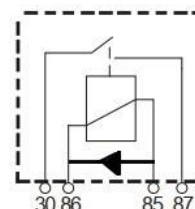
12V
40A

Terminais 30 e 86
estão em posições
diferentes do
habitual

Refs. Originais/Equivalentes:
OPEL 90450169 - 6238516

Tipo e especificações: Com resistência, 4 ligações.

Ref. 47.661120
47.WE22210036



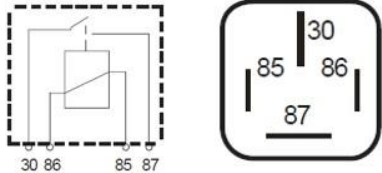



RLP/4-12D
NAGARES


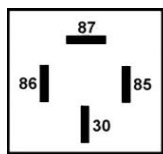


12V
40A

Tipo e especificações: Relé com diodo, 4 ligações.

Ref. 47.MR55

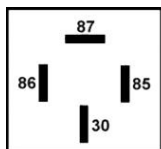
 <p>2 x 6,3 mm 2 x 8 mm</p> <p>RLE4-12 NAGARES</p> <p>12V 50A</p> <p>Tipo e especificações: Relé de altos consumos, 4 ligações.</p> <p>Ref. 47.MR43</p>	 <p>2 Terminais 6,3mm + 2 Terminais 8mm</p> <p>RLE/4-12D NAGARES</p> <p>12V 50A</p> <p>Tipo e especificações: C/ diodo, Relé de altos consumos, 4 ligações.</p> <p>Ref. 47.MR44</p>	 <p>RLP/4-24 NAGARES</p> <p>24V 22A</p> <p>Tipo e especificações: Universal (normalmente aberto, 4 ligações).</p> <p>Ref. 47.RR39 47.MR57 47.160309 47.G990081 47.WE20400000A</p>
 <p>2 Terminais 6,3mm + 2 Terminais 8mm</p> <p>RLE/4-24 NAGARES</p> <p>24V 30A</p> <p>Tipo e especificações: Relé de altos consumos, 4 ligações.</p> <p>Ref. 47.MR47</p>		



**6V
15A**

Tipo e especificações: C/ Fusível (normalmente aberto), **4 ligações.**

Ref. 47.G990101

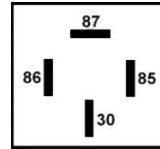


**RLFU/4-12
NAGARES**

**12V
15A**

Refs. Originais/Equivalentes:
LucasSRB522, Hella4RA003510-361, 4RA003510-362, 4RA003510-367
Tipo e especificações: C/ Fusível (normalmente aberto), **4 ligações.**

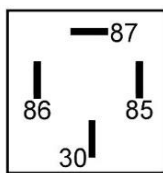
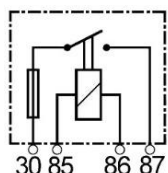
**Ref. 47.RR69
47.MR50
47.160155
47.WE20200102A**



**12V
30A**

Refs. Originais/Equivalentes:
Lucas SRB522, Hella 4RA003510-361, 4RA003510-362, 4RA003510-367
Tipo e especificações: Com Fusível (normalmente aberto), **4 ligações.**

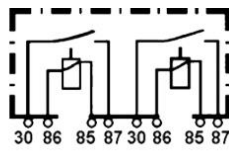
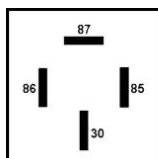
**Ref. 47.RR70
47.WE13280999**



**24V
30A**

Refs. Originais/Equivalentes:
Cargo 160241
Tipo e especificações: Mini relé c/ **4 ligações**, fusível e suporte.

**Ref. 47.160473
47.WE20400102
47.13480201**

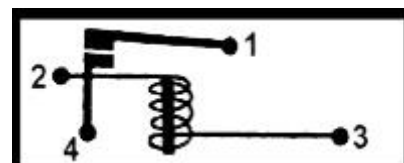


**RLDP/12
NAGARES**

**12V
2x40A**

Refs. Originais/Equivalentes:
020351 Gilera - 4RD907754004 Hella
Tipo e especificações: Relé duplo, normalmente aberto. Para Faróis e outras aplicações.

**Ref. 47.RM41
47.RR82
47.WE20206100A**




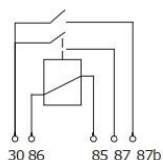
Especial buzinas



**12V
30A**


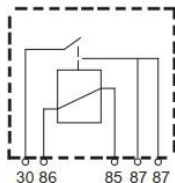
Refs. Originais/Equivalentes:
Tipo e especificações: Relé universal, **4 ligações.**

Ref. 47.W-847-12V

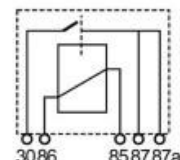

**RDP5-12
NAGARES**
**12V
2x20A**
Refs. Originais/Equivalentes:

Mercedes Benz 0005458005, A0005458005, Bosch 0332005005, 0332015001, Wehrle 21203100, BMW 61311358170, Renault 7700266296, MAN 81.25902.0110, Nagares RDP512, Lucas SRB528

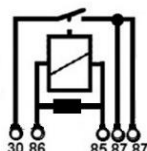
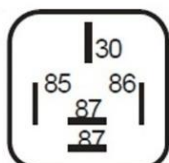
Tipo e especificações: Relé c/ saída dupla (normalmente aberto), **5 ligações.**

Ref. 47.MR8
47.160168
47.G992951

**RLP/5-12
NAGARES**
**12V
20 A 40A**
Refs. Originais/Equivalentes:

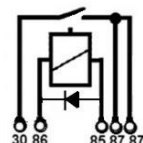
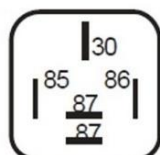
Bosch 0332019151,
Tipo e especificações: Relé c/ saída dupla (normalmente aberto) **5 ligações. ED010 - 20A**

Ref. 47.RR41
47.160265
47.102353
47.G990051
47.MR60
47.WE20207100A
47.0332014125OE

**RLPA/5-12
NAGARES**
**12V
40A**
Refs. Originais/Equivalentes:

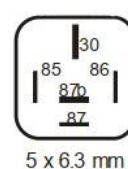
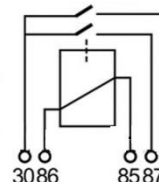
Nagares, Cargo 160921
Tipo e especificações: Relé com **5 ligações.** Com saída dupla e suporte.

Ref. 47.160921
47.MR74
47.RLPAS/5-12

**RLP/5-12R
NAGARES**
**12V
2x40A**
Refs. Originais/Equivalentes:

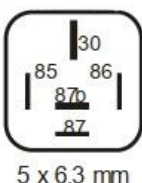
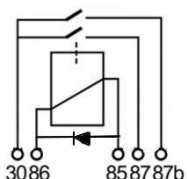
NAGARES 02031, , 0332014125
Tipo e especificações: Relé c/ saída dupla (normalmente aberto), c/ resistência, **5 ligações.**

Ref. 47.MR62
47.G990061
47.7741

**RLP5-12D
NAGARES**
**12V
2x40A**
Refs. Originais/Equivalentes:

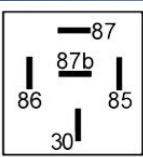
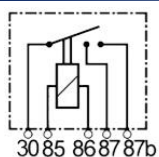
RLP5-12D
Tipo e especificações: Relé c/ saída dupla (normalmente aberto), c/ diodo, **5 ligações.**

Ref. 47.MR61

**12V
2x25A**
Refs. Originais/Equivalentes:

Tipo e especificações: Relé c/ saída dupla (normalmente aberto), c/resistência, **5 ligações.**

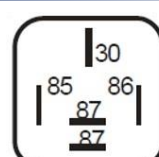
Ref. 47.G992961

**RDP/5-12D
NAGARES**
**12V
2x20A**

Tipo e especificações: Relé c/ saída dupla (normalmente aberto) com 87b e diodo, **5 ligações.**

Ref. 47.MR9

**24V
2x10A**
Refs. Originais/Equivalentes:





Mercedes Benz 0025450005, A0025450005, Bosch 0332005006, 0332015002, 0332015008, Wehrle 21403100, Renault 5000243777, Iveco 79007284, MAN 81.25902.0109, Nagares RDP524, RDPS/5-24

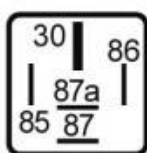
Tipo e especificações: Relé universal c/ saída dupla, **5 ligações.**

Ref. 47.160169
47.G990671
60.0332015008

**RLP/5-24
NAGARES**
**24V
2x20A**
Refs. Originais/Equivalentes:

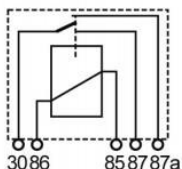
Bosch 0332014203
Tipo e especificações: Relé c/ saída dupla (normalmente aberto), **5 ligações.**

Ref. 47.RR65
47.G990651
47.MR69
47.WE20407100A
47.010405001A1

 <p>RDP/5-24 NAGARES</p> <p>24V 2x10A</p> <p>Refs. Originais/Equivalentes: 0025450005 – 0332005006 Tipo e especificações: Relé c/ saída dupla (normalmente aberto), 5 ligações.</p> <p>Ref. 47.MR11 47.160266 47.G990651 47.WE20407100A</p>	 <p>RLP/5-24D NAGARES</p> <p>24V 22A</p> <p>Refs. Originais/Equivalentes: Tipo e especificações: Relé c/ saída dupla (normalmente aberto), c/ diodo, 5 ligações.</p> <p>Ref. 47.MR70 47.160271 47.G990661</p>	 <p>Terminais 30 e 86 estão em posições diferentes do habitual</p> <p>12V 30A</p> <p>Refs. Originais/Equivalentes: 61368373700, 61368366600 Tipo e especificações: Relé c/ saída dupla (normalmente aberto), c/resistência, 5 ligações.</p> <p>Ref. 47.G993661</p>
 <p>12V 40A</p> <p>Refs. Originais/Equivalentes: 0025422319 – Vemo V30-71-0037 Tipo e especificações: Relai com diodo no 87A - Mercedes</p> <p>Ref. 47.G994701 47.WE50237016</p>		



5 x 6.3 mm



12V
20/30A

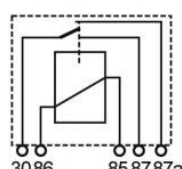
Refs. Originais/Equivalentes:
Bosch 0332204151, 0332204107,
Tipo e especificações: Relé inversor, 5 ligações.

Ref.

47.RR25
47.0332204125
47.RR36
47.160081
47.202356
47.WE20201100A



5 x 6.3 mm



12V
15/40A

Refs. Originais/Equivalentes:
Hella 4RD003520-081, 4RD003520-088, VW
2E0937099- 160081 ERA- **MR92 (sem suporte)**
Tipo e especificações: Relé inversor, 5 ligações.

Ref.

47.RR46
47.MR63
47.G990041
47.WE20201100A
47.0986AH0625 **BOSCH**



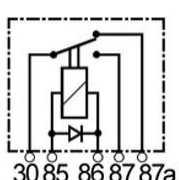
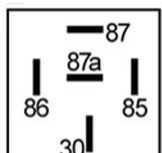
12V
20/30A

**RLP/52-12R
NAGARES**

Refs. Originais/Equivalentes:
Mercedes 0025421419, 15429219, 2108240018, 25427419,
25428919, 25451419, 35452705, 35458605, 45450405,
5455505, 54555505, 5458305, 8210163, A0005455505,
A0005458305, A0008210163, A0015429219, A0025421419,
A0025427419, A0025428919, A0025451419, A0035452705,
A0035458605, A0045450405, A0054555505, A2108240018,
Bosch 0332204109, 0332204133, 0332204159, 0332204162,
0332204182, 0332209137, 0986332041, Opel 13500119,
90491314, 90543014, Ferrari 157992, Remy (delco) 19024930,
Volkswagen 191927841, 2E0937099, Jaguar 27DAC7687, Audi
2E0937099, Massey Ferguson 4272432M1, Fendt 4272432M1,
Hella 4RD007794-021, 4RD007794-031, Swf 611008, Valeo
643501, 643512, Case 82856475, Saab 8533176, New Holland
87329426, Liebherr 90003244, John Deere AL77324,
Tipo e especificações: Relé inversor, c/
resistência, 5 ligações.

Ref.

47.160403
47.MR65
47.WE13201140
47.BPPBM000



12V
20/30A

**RLP/52-12D
NAGARES**

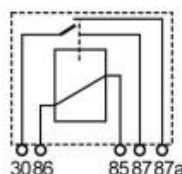
Refs. Originais/Equivalentes:
Liebherr 10197021, S20201103, Hako 90696857,
Faun 99707034820, Fiat 32190845, IVECO
5158609, VW KDWHL09678
Tipo e especificações: Relé inversor, com
diodo, 5 ligações.

Ref.

47.160270
47.WE20201103
47.MR64



5 x 6.3 mm



**Terminais 30 e 86
estão em posições
diferentes do
habitual**

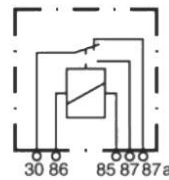
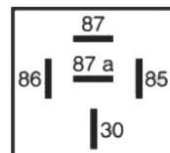
12V
15/40A

**RLPA52-12
NAGARES**

Refs. Originais/Equivalentes:
Ford 83BG13A025CA, NAGARES 02391,
RLPA5212
Tipo e especificações: Relé inversor, 5 ligações.

Ref.

47.MR75



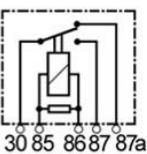

24V
10/22A

**RLP/52-24
NAGARES**

Refs. Originais/Equivalentes:
RLPS/52-24---0332204201/202-
OMRON 24L1-05100
Tipo e especificações: Relé inversor, 5 ligações.

Ref.

47.RR32
47.MR66
47.WE20401100A
47.G990091



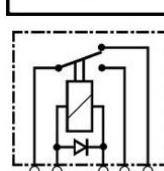
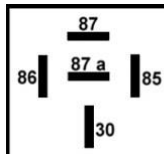
24V
40/60A

**RLP/52-24R
NAGARES**

Refs. Originais/Equivalentes:
Mercedes Benz 0005458485, 0015455405,
A0015455405, Tyco 0-1414168-0, DAF 160394,
Iveco 42069397, 42096498, MAN 81.25902-0474,
Stribel 899932, 899957
Tipo e especificações: Relé inversor, c/
resistência, 5 ligações.

Ref.

47.160394
47.661083
47.0332209206
47.MR68
47.WE20401101



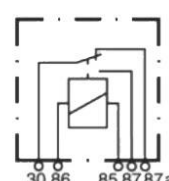
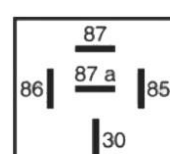
24V
10/20A

**RLP/52-24D
NAGARES**

Refs. Originais/Equivalentes:
Bosch 0332204212, 0986AH0605, Wehrle
20401103, Nagares RLP5224D
Tipo e especificações: Relé inversor, com
diodo, 5 ligações.

Ref.

47.160271
47.G990641
47.MR67

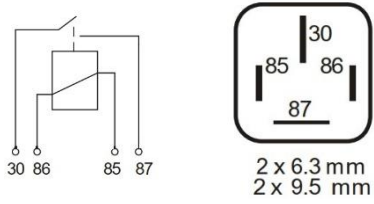
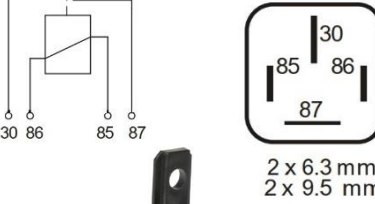
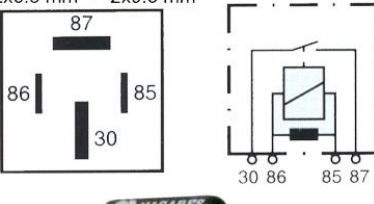
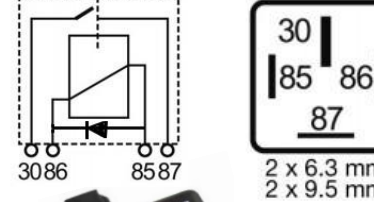
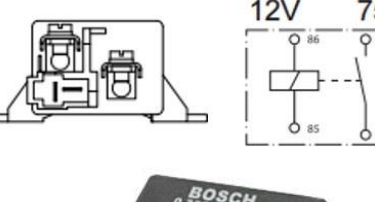

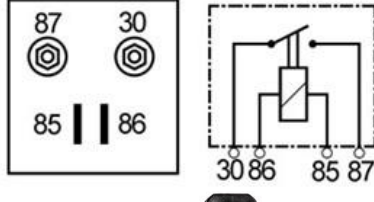
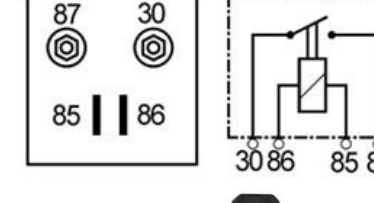
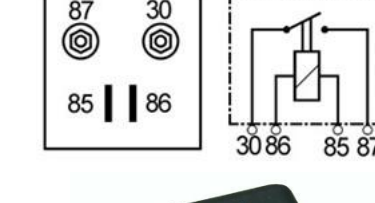




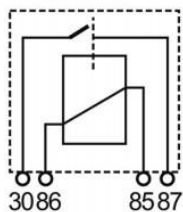
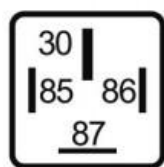
48V
5/10A

Refs. Originais/Equivalentes:
WITRIN 101810101
Tipo e especificações: Relé inversor, 5 ligações.

Ref.

47.G990791

 <p>2 x 6.3 mm 2 x 9.5 mm</p> <p>12V 50A</p> <p>Refs. Originais/Equivalentes: Hella 4RA003437-041, 4RA003437-047, Wherle 22200111, MER-0005429719, IVECO 5139526 Tipo e especificações: S/ resistência, Relé de potência (normalmente aberto), 4 ligações.</p> <p>Ref. 47.RR73</p>	 <p>2 x 6.3 mm 2 x 9.5 mm</p> <p>12V 70A</p> <p>MR26 RLAC/4-12 NAGARES</p> <p>Refs. Originais/Equivalentes: THella 4RA003437-041, 4RA003437-047, MER-0005429719, IVECO 5139526 Tipo e especificações: S/ resistência, Relé de potência (normalmente aberto), 4 ligações.</p> <p>Ref. 47.MR26 47.RR72 47.G990111 47.WE22200117A</p>	<p>2x6.3 mm — 2x9.5 mm</p>  <p>12V 70A</p> <p>RLAC/4-12R NAGARES</p> <p>Refs. Originais/Equivalentes: Hella 4RA003437-041, 4RA003437-047, MER-0005429719, IVECO 5139526 Tipo e especificações: C/ resistência, Relé de potência (normalmente aberto), 4 ligações.</p> <p>Ref. 47.MR28 47.WE22204013</p>
 <p>2 x 6.3 mm 2 x 9.5 mm</p> <p>12V 70A</p> <p>RLAC/4-12D NAGARES</p> <p>Refs. Originais/Equivalentes: Hella 4RA003437-041, 4RA003437-047, MER-0005429719, IVECO 5139526 Tipo e especificações: C/ diodo, Relé de potência (normalmente aberto), 4 ligações.</p> <p>Ref. 47.MR27</p>	 <p>12V 75A</p>  <p>12V 75A</p> <p>Refs. Originais/Equivalentes: Bosch 032002150 - 102271003, 0332002106 / 156, Wittrín 102441003 Tipo e especificações: 4 ligações. Relé de potência.</p> <p>Ref. 47.G990121</p>	 <p>12V 100A</p> <p>RL/180-12 NAGARES</p> <p>Tipo e especificações: 2 terminais de parafuso + 2 terminais de ficha, 4 ligações.</p> <p>Ref. 47.MR24 47.160477</p>
 <p>RP/120-12 NAGARES</p> <p>12V 120A</p> <p>Tipo e especificações: 2 terminais de parafuso + 2 terminais de ficha, 4 ligações.</p> <p>Ref. 47.MR103</p>	 <p>12V 200A</p>  <p>Tipo e especificações: 2 terminais de parafuso + 2 terminais de ficha, 4 ligações.</p> <p>Ref. 47.WE13250200</p>	<p>RELE INVERSOR</p>  <p>12V 60/70A</p> <p>RLAC/52-12 NAGARES</p> <p>Refs. Originais/Equivalentes: Tipo e especificações: 5 ligações. Relé de potência inversor sem resistência.</p> <p>Ref. 47.MR32</p>



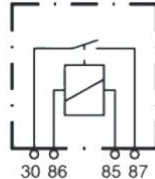
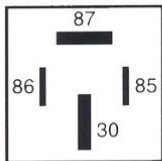
**RLAC/4-24
NAGARES**

24V
40A

Refs. Originais/Equivalentes:
Hella 4RA003437-041, 4RA003437-047, Wierle 22200111, MER-0005429719, IVECO 5139526
Tipo e especificações: S/ resistência, Relé de potência (normalmente aberto), **4 ligações.**

Ref. 47.MR29

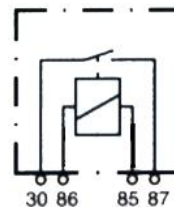
2x6.3 mm – 2x9.5 mm



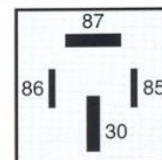
24V
50A

Refs. Originais/Equivalentes:
00394 - 13003499 - 75613130
Tipo e especificações: Relé de alto desempenho sem resistência. **4 ligações.** Para camiões DAF, Scania MAN e Volvo.

Ref. 47.404544
47.WE13003499



2x6.3 mm – 2x9.5 mm

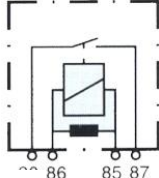
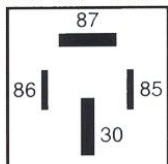


24V
70A

Refs. Originais/Equivalentes:
NAGARES RLAC/70-24
Tipo e especificações: Relé de potência sem resistência. **4 ligações.**

Ref. 47.RLAC/70-24
47.2275

2x6.3 mm – 2x9.5 mm



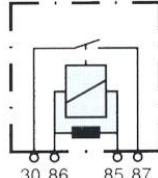
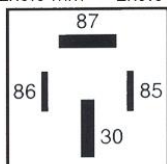
24V
40A

**RLAC/4-24R
NAGARES**

Refs. Originais/Equivalentes:
Hella 4RA003437-041, 4RA003437-047, MER-0005429719, IVECO 5139526
Tipo e especificações: C/ resistência, relé de potência (normalmente aberto), **4 ligações.**

Ref. 47.MR31
47.160272


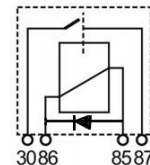
2x6.3 mm – 2x9.5 mm



24V
70A

Refs. Originais/Equivalentes:
Tipo e especificações: C/ resistência, Relé de potência (normalmente aberto), **4 ligações.**

Ref. 47.161035
47.661250

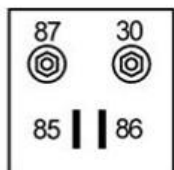
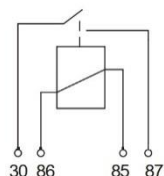


24V
40A

**RLAC/4-24D
NAGARES**

Refs. Originais/Equivalentes:
Hella 4RA003437-041, 4RA003437-047, MER-0005429719, IVECO 5139526
Tipo e especificações: C/ diodo, relé de potência (normalmente aberto), **4 ligações.**

Ref. 47.MR30



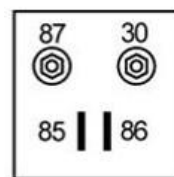
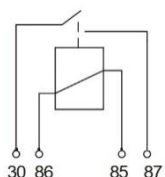
24V
60A



**RL/80-24
NAGARES**

Refs. Originais/Equivalentes:
24V 60A 4L, 2TER6.3—2 M6, IVECO 960099
Tipo e especificações: Relé de potência (normalmente aberto), **4 ligações.**

Ref. 47.MR25



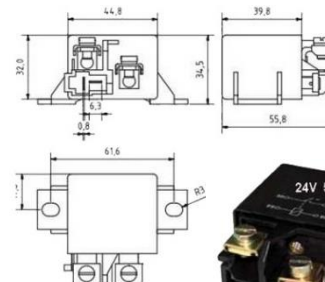
24V
100A



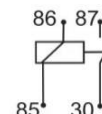
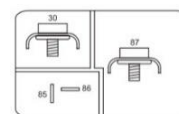
**RP/100-24
NAGARES**

Refs. Originais/Equivalentes:
24V 100A 4L, 2TER6.3—2 M6, IVECO 960099
Tipo e especificações: Relé de potência (normalmente aberto), **4 ligações.**

Ref. 47.160721
47.MR101



24V
50A



Refs. Originais/Equivalentes:
Bosch 0332002250, Wittrín 102441003
Tipo e especificações: **4 ligações.** Relé de potência. Sem resistência.

Ref. 47.G990961

12V 30A

GRAVADO 109

Refs. Originais/Equivalentes:
VW 1J0906381A (VW VR6 Motronic)

Tipo e especificações: Relé de resistência, 4 ligações.

Ref. 47.160637
47.WE50237012
47.661133

12V 40A

GRAVADO 103

Refs. Originais/Equivalentes:
Volkswagen 357911253.

Tipo e especificações: 4 ligações. Relé de controlo de velas. Com resistência. Para motores com controlo de diesel electrónico.

Ref. 47.160460
47.WE50237010
47.661132

12V

Refs. Originais/Equivalentes:
Volvo 1287028, 9434225, Stribel 898797

Tipo e especificações: Relé de bomba de combustível com 4 ligações. Para veículos Volvo.

Ref. 47.160792

12V

Refs. Originais/Equivalentes:
Volkswagen 321906059H, 443907385C, 443907385G, 443907385H, Hella 4RP008189-061, Lucas FDB508

Tipo e especificações: Relé de bomba de combustível com 5 ligações. Para veículos Audi.

Ref. 47.160372

12V

GRAVADO 429

Refs. Originais/Equivalentes:
VAG 1J0906381429

Tipo e especificações: Com resistência / diodo. 5 ligações.

Ref. 47.37563

12V 16A

Refs. Originais/Equivalentes:
Cartier 02474, Bosch 0280230006, 0280230014, Ferrari 124717, Peugeot 145205, 655547, 91000409, 9100040980, 91541882, 9601329480, 9999163554, Alfa Romeo 164761113500, 59469230, Hella 4RP008189-121, Fiat 5946923, 5946932, 60800123, 7750753, Iveco 5946923, Renault 7700721268, Lucas FDB506, Ford V85AB9P704AA

Tipo e especificações: 7 ligações. Relé de bomba de combustível.

Ref. 47.160354
47.160352
47.661136
47.RBC/16-12
47.MR117

12V

Refs. Originais/Equivalentes:
Opel 1238539, 1238540, 1238549, 1238966, Hella 4RP008189-051, Wehrle 50205002, 50205603, Volvo 50205003, General Motors 90225811, 90230894, 90240698, 90240811, 90378651, Lucas FDB504

Tipo e especificações: 6 ligações.

Ref. 47.160295
47.661129
47.661130
47.RBC/01-12

24V 10/20A

Refs. Originais/Equivalentes:
MAN 898134-81259020314, 23234-K0002-X023

Tipo e especificações: Relé de bomba de combustível. 5 ligações.


Ref. 47.661042

12V

Refs. Originais/Equivalentes:
Mercedes Benz 0025451905, 0025452005, 0025452105, 0035451905, 0035452005, Stribel 898174, 898416

Tipo e especificações: 10 ligações. Relé de bomba de combustível. Válvula de arranque a frio. Limite 6200 RPM.

Ref. 47.160470



12V
16A

Refs. Originais/Equivalentes:
 Bosch 0280230009, 0280230018, Alfa Romeo 19505104300, 19505110430, 195051104300, 605343160, Hella 4RP008189-111, Fiat 60534316, 7576067, 7628059, 7750754, Ferrari 62370600, Peugeot 655522, Stribe 898244, Peugeot 95496621, Lucas FDB505, Volkswagen X03952671- bomba de combustível
Tipo e especificações: 7 ligações.


Ref. 47.160353



12V

Refs. Originais/Equivalentes:
 Volkswagen 321906059G, 443907385B, Hella 4RP008189-091, LucasFDB511 - Bomba de combustível
Tipo e especificações: 5 ligações. Limitado a 6600 rpm.

Ref. 47.160375
 47.MR115



12V
30A

Refs. Originais/Equivalentes:
 9620734380 Xsara - 240104 - 240107 -19203N DNI 8139
Tipo e especificações: 15 ligações. Relé de injeção Omron.

Ref. 47.G992061
 47.MR7



12V

Refs. Originais/Equivalentes:
 9607540680 -240101-192949
Tipo e especificações: Citroën:Evasion, Jumpy, Xantia, XM, ZX-Peugeot:106, 306, 605, 806, Expert -Fiat Ulysse - 15 ligações. Relé de injeção Omron.

Ref. 47.73240101



12V
20A

Refs. Originais/Equivalentes:
 9629945980 -240109 - 19207L - DNI 8142
Tipo e especificações: PSA - 15 ligações. Relé de injeção Omron.


Ref. 47.73240109
 47.BPPCT000



12V
30A

Refs. Originais/Equivalentes:
 4674497101 - 243000403140 - 240113 DNI 8146
Tipo e especificações: PSA - 15 ligações. Relé de injeção Omron.

Ref. 47.73240113



12V
20A

GRAVADO
167

Refs. Originais/Equivalentes:
 VW 857951253, - RCB/21-12 - 191906383C
Tipo e especificações: 4 ligações. Com resistência.

Ref. 47.661089
 47.WE13204004
 47.MR120



12V

GRAVADO
30

Refs. Originais/Equivalentes:
 WEHRLE 50237013
Tipo e especificações: 5 ligações. Relé da bomba de combustível

Ref. 47.DP28
 47.G991281






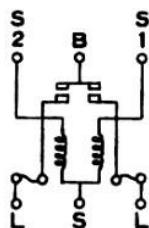
12V

GRAVADO
372

Refs. Originais/Equivalentes:
 VW 4D0951253
Tipo e especificações: 5 ligações. Relé da bomba de injeção

Ref. 47.G991361

 <p>12V</p> <p>Refs. Originais/Equivalentes: 1K0906093B – 1T09060936 – 1K0906093F Tipo e especificações: Com cabo , Grupo VAG</p> <p>Ref. 47.73240150</p>	 <p>NOVO</p> <p>PSA GROUPE</p> <p>12V 30A</p> <p>Refs. Originais/Equivalentes: 9627326180 – SER/9-12</p> <p>Tipo e especificações: 7 ligações. Relé bomba combustível PSA</p> <p>Ref. 47.MR123</p>	 <p>NOVO</p> <p>GRAVADO 219</p> <p>12V 40A</p> <p>Refs. Originais/Equivalentes: 443951253AA Tipo e especificações: 5 ligações. Relé bomba combustível Vag</p> <p>Ref. 47.RI19</p>

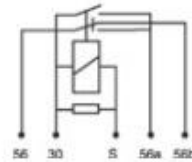
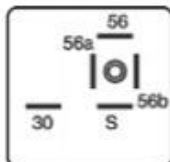

12V
30A

ANTIGAS
ST-723
NLR132

Refs. Originais/Equivalentes:
DNI 8135

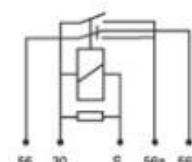
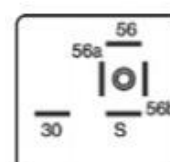
Tipo e especificações: Relé duplo. Com fusíveis
ficha, para faróis.

Ref. 47.G990251


12V
150A

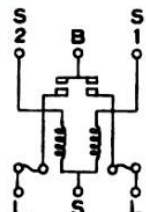
Refs. Originais/Equivalentes:
Relé de luzes. Flip/Flop. Por impulso.
Tipo e especificações: 5 ligações.

Ref. 47.G991241


24V
150A

Refs. Originais/Equivalentes:
Relé de luzes. Flip/Flop. Por impulso.
Tipo e especificações: 5 ligações.

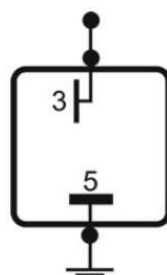
Ref. 47.G991371


24V
15A

Refs. Originais/Equivalentes:

Tipo e especificações: Relé duplo. Com fusíveis
ficha, para faróis.

Ref. 47.NLR133

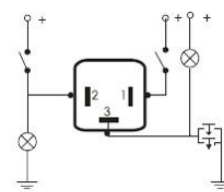

RZE/2-24
NAGARES

24V

Refs. Originais/Equivalentes:

Tipo e especificações: 2 ligações. Relé
universal com avisador acústico 65db,

Ref. 47.MEWD5

Relés
Avisadores

RZE/3-12
NAGARES

12V

Refs. Originais/Equivalentes:

Tipo e especificações: 3 ligações. Relé
universal com avisador acústico de esquecimento
de luzes acesas. 25cm.

Ref. 47.MEWD6

Relés
Avisadores

TAR/6-12 NAGARES

12V

Refs. Originais/Equivalentes:
7700728147

Tipo e especificações: Relé temporizador de limpa pára-brisas com suporte. **6 ligações.**

Ref.

LTP/6-12 NAGARES

12V

Refs. Originais/Equivalentes:
9622011280 - 6547Q1

Tipo e especificações: Relé temporizador de limpa pára-brisas tras -PSA- **6 ligações.**

Ref.

TLNS/6-12 NAGARES

12V

Refs. Originais/Equivalentes:
28511-D6200 - 01506567-0 NISSAN

Tipo e especificações: Relé temporizador de limpa pára-brisas tras - **6 ligações.**

Ref.

113602

12V

Refs. Originais/Equivalentes:
4B095531A -5WK10470A-4B095531C, 4B095531E

Tipo e especificações: Relé temporizador de limpa pára-brisas - **16 ligações.**

Ref.

TL0D/6-12 NAGARES

12V

Refs. Originais/Equivalentes:
93203424 - 94646585

Tipo e especificações: Relé temporizador de limpa pára-brisas OPEL- **5 ligações.**

Ref.

7700772350

12V

Refs. Originais/Equivalentes:
7700772350

Tipo e especificações: Relé temporizador de limpa pára-brisas frente Renault Clio MK1 1990-1998- **6 ligações.**

Ref.

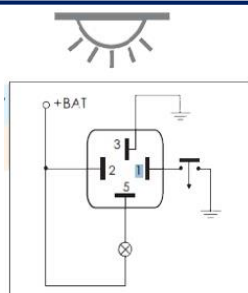
TBR/6-12 NAGARES

12V

Refs. Originais/Equivalentes:
SEIM 105380

Tipo e especificações: Relé temporizador bloca portas-Renault 9,11,18,19,21,S5,Clio-**6 ligações.**

Ref.



**TLM/4-12
NAGARES**



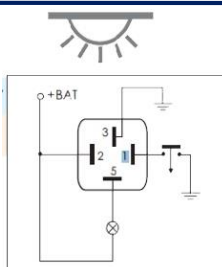
12V

Refs. Originais/Equivalentes:

NISSAN 015060000

Tipo e especificações: 4 ligações. Temporizador de luz interior.

Ref. 47.MT10



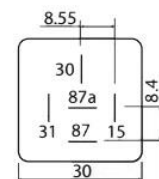
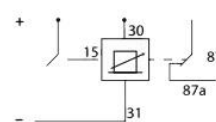
24V

Refs. Originais/Equivalentes:

NISSAN 03293

Tipo e especificações: Relé temporizador para luz interior. Sem suporte. 4 ligações.

Ref. 47.TLM/4-24

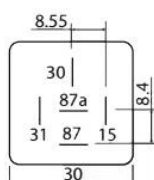
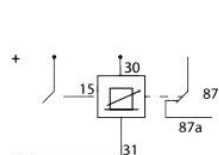


**12V
10A**

Refs. Originais/Equivalentes:

Tipo e especificações: Relé temporizador de 0.5s a 6h. 5 ligações.

Ref. 47.160927

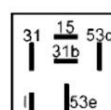
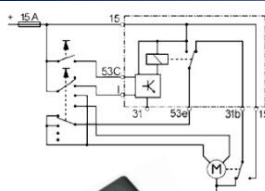


**24V
10A**

Refs. Originais/Equivalentes:

Tipo e especificações: Relé temporizador de 0.5s a 6h. 5 ligações.

Ref. 47.160928



**12V
15A**

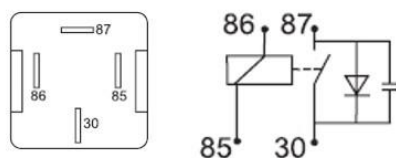
Refs. Originais/Equivalentes:

Opel 1238550, Siemens 5WK1636, 5WK1640, General motor 90069864

Tipo e especificações: 6 ligações. Com delay de 3,5s. Para limpa vidros e bomba de água / Universal.

**Ref. 47.160297
47.WE60201002**




**GRAVADO
267**
**12V
40A**
Refs. Originais/Equivalentes:
VAG 267-443919578C

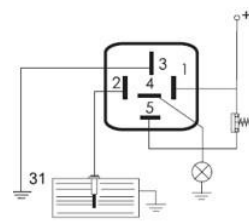
Tipo e especificações: 4 ligações. Relé de ar condicionado.


Ref. 47.G991341

**12V
10A**
Refs. Originais/Equivalentes:

 FIAT 0123203102, 26073819, 26087456,
SIEMENS V-23072-C1061-A308

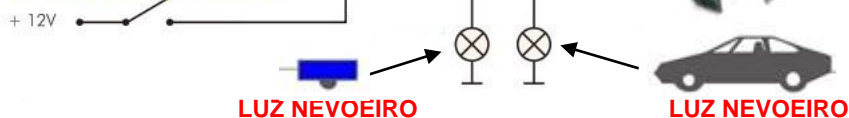
Tipo e especificações: 5 ligações. Micro relé de bomba de direcção assistida.

Ref. 47.661266

**24V
5A**
**REA/5-25
NAGARES**
Refs. Originais/Equivalentes:
Tipo e especificações: 5 ligações. Relé de nível de água. Iveco / Universal.

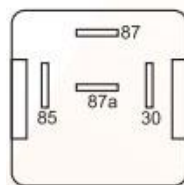
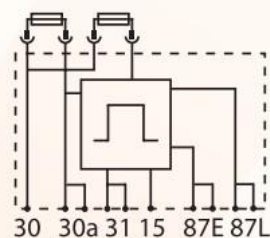
Ref. 47.ME6

12V
**REA/5-12
NAGARES**
Refs. Originais/Equivalentes:
Tipo e especificações: 5 ligações. Relé de nível de água / Universal.

Ref. 47.ME5

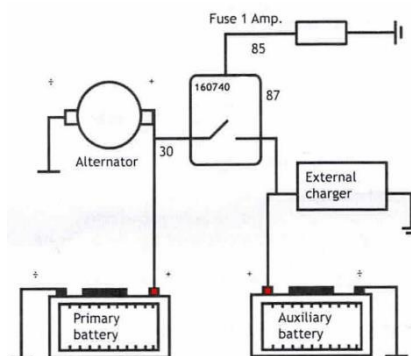
INTERRUPTOR LUZ DE NEVOEIRO


LUZ NEVOEIRO
LUZ NEVOEIRO

Relé especial – desliga automaticamente a luz de nevoeiro do veículo e liga a do reboque



**12V
21W**
Ref. 47.G992941

**Com 2 fusíveis de proteção
ABS dos Mercedes**
**12V
10A**
Refs. Originais/Equivalentes:
Mercedes 2015403745

Tipo e especificações: 9 ligações
190D, 190E, 260E, 300CE,
300D, 300E, 300SE

Ref. 47.G995021

**12V
180A**
**RDT/3-12
NAGARES**
Refs. Originais/Equivalentes:
Tipo e especificações: Relé contactor de bateria, com 2 baterias. Controlo por microprocessador. Abre para carregar a bateria secundária quando a voltagem atinge 13,4V e fecha a 12,5V Dimensões: 120 x 80 x 55. P/ Autocaravanas, Barcos, veículos industriais.

**ESPECIAL
AUTOCARAVANAS**


Ref. 47.160740
47.MR18
47.RR96



12V
25A

Refs. Originais/Equivalentes:
Toyota 90987-01003, 90987-01001, 056700-4800, ST-648-90987-01003 – **CS-114007**
Tipo e especificações: 3 ligações.


Ref. 47.ST-01020/12
47.ST-01021/12



24V
11A

Refs. Originais/Equivalentes:
90987-01004, 056700-6600
Tipo e especificações: 3 ligações.

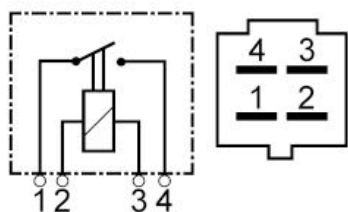
Ref. 47.SY946



12V
22A

Refs. Originais/Equivalentes:
90987-02004, 38325-689-013, 814010, Denso 056700-4810, Nissan 25230-89978, Toyota 90987-02001, 90987-02004, 90999-99089, Honda 25230-89978
Tipo e especificações: 4 ligações.


Ref. 47.SV-807



12V
30A

Refs. Originais/Equivalentes:
Tipo e especificações: 4 ligações.

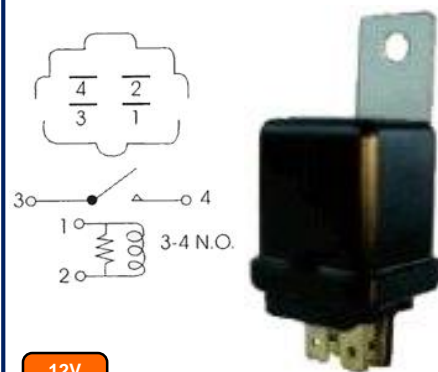
Ref. 47.160983



12V

Refs. Originais/Equivalentes:
94847865, 0567006912, 90987-02006
ST-01060/12
Tipo e especificações: 4 ligações c/resistência.
Toyotas

Ref. 47.90987-02006



12V
30A

Refs. Originais/Equivalentes:
90987-02004, 38325-689-013, 814010, Denso 056700-4810, Nissan 25230-89978, Toyota 90987-02001, 90987-02004, 90999-99089, Honda 25230-89978
Tipo e especificações: 4 ligações.


Ref. 47.160480



12V
30A

Refs. Originais/Equivalentes:
HONDA RC-2225-MB183865
Tipo e especificações: Relé com resistência.
4 ligações.

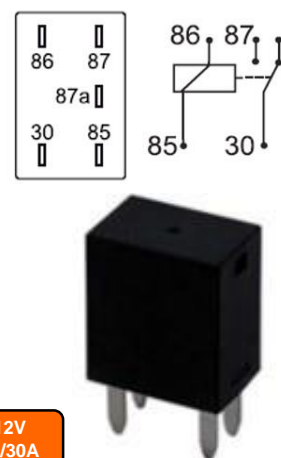
Ref. 47.TH-R903D



12V
20A

Refs. Originais/Equivalentes:
Tipo e especificações: 4 ligações. Para Suzuki / Universal.




Ref. 47.MR20

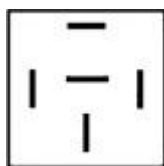


12V
20/30A

Refs. Originais/Equivalentes:
12077866
Tipo e especificações: 5 ligações. Ultra micro relé. Terminais agulha. Com resistência.

Ref. 47.G993651
47.TH-R706P5

 <p>12V</p> <p>Refs. Originais/Equivalentes: Toyota 90987-04002, 90987-04002-R714 Tipo e especificações: 5 ligações. Para Starlet EP 91, Celica, Avensis, Corola, Rav 4, Hilux LN165/145, Hiace LXH12, Dina 280</p> <p>Ref. 47.SY959A</p>	 <p>12V 20A</p> <p>Refs. Originais/Equivalentes: ALT31103, ALT23006, ISUZU 8942322250, 8942356270, JIDECO MR5A211, MR5A211R Tipo e especificações: 5 ligações. Para Subaru e Isuzu.</p> <p>Ref. 47.ST-722 47.160407 47.RLY1700</p>	 <p>12V 45A</p> <p>RLGT/45-12 NAGARES</p> <p>Refs. Originais/Equivalentes: NISSAN 25230-G2400, 25230-G2450, 25230-G2452 Tipo e especificações: 4 ligações. Relé de pré-aquecimento, Relé auxiliar.</p> <p>Ref. 47.MHG19 47.G994371</p>


Refs. Originais/Equivalentes:

Bosch 3334485007, Wherle WE10485007, 10700007

Tipo e especificações: Ficha para relés com **5 ligações** 6,3mm

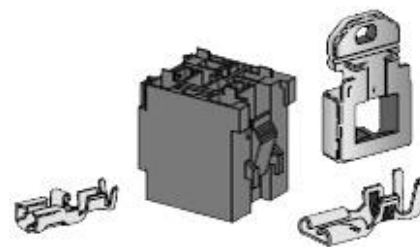
Ref. **47.CCRR**
47.190767


Refs. Originais/Equivalentes:

Wehrle 10485007, Hako 19791185, Bosch 3334485007, Liebherr 6001637, MAN 81254350045, Steyr se Mercedes Benz 81254350045, Hella 8JA715606-001, Fendt X825200418


Tipo e especificações: Ficha para relés com **5 ligações** 6.3mm. Terminal 13.06150

Ref. **47.190767**


Refs. Originais/Equivalentes:

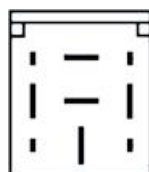
Tipo e especificações: Ficha para relés de potência com **9 ligações**, com suporte e terminais.

Ref. **47.30.50136**


Refs. Originais/Equivalentes:

Tipo e especificações: **5 ligações**. Ficha para micro relés. 2 x 6,3mm – 3 x 4,8mm .Terminais 50.11.01710 + 13.01650

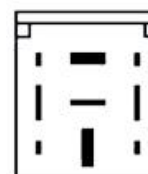
Ref. **47.192161**
47.191752
47.CCMR


Refs. Originais/Equivalentes:

Bosch 3334485005, 3334485045, Wherle 10485008

Tipo e especificações: Ficha para relés com **9 ligações**. 5 x 6,3mm + 4 x 2,8mm. Com fixador.

Ref. **47.CCBR**
47.190766
47.RLY2001
47.WE10485008


Refs. Originais/Equivalentes:

Wherle 10700007

Tipo e especificações: Ficha para relés de potência e temporizadores. Máximo **9 ligações**. 4 x 2,8mm – 3 x 6,3mm – 2 x 9,5mm.

Ref. **47.CCRP**
47.191026
47.30.50136


Refs. Originais/Equivalentes:

Wherle 10700007
Tipo e especificações: Ficha para relés de potência e temporizadores. Máximo **9 ligações**. 4 x 2,8mm – 3 x 6,3mm – 2 x 9,5mm. Contém 1 unidade 191026, 2 unidades 191025, 3 unidades 190252, 4 unidades 191083.

Ref. **47.192160**



47.192161
47.191752
47.CCMR



47.CCBR
47.190766
47.RLY2001
47.WE10485008



47.CCRP
47.191026
47.30.50136



47.192160



Suporte de fusível de ficha
Encaixa nos suportes de rele

Ref. **34.G990431**

Terminal para suporte
De fusível

Ref. **50.192986**



 <p>NOVO</p> <p>Tipo e especificações: Caixa para 4 relés standart. Terminais 191029 e 190292</p> <p>Ref. 47.191410</p>	 <p>NOVO</p> <p>Tipo e especificações: Caixa para 7 relés micro. Terminais 191029 e 190292</p> <p>Ref. 47.191818</p>	

* As marcas e números originais servem apenas como referência, excepto onde mencionadas como tal.